

表示方法：

SBB - M3 \* 15 + 6  
 ↓     ↓     ↓     ↓  
 类型 外螺纹 高度 外螺纹长  
          L1       L2

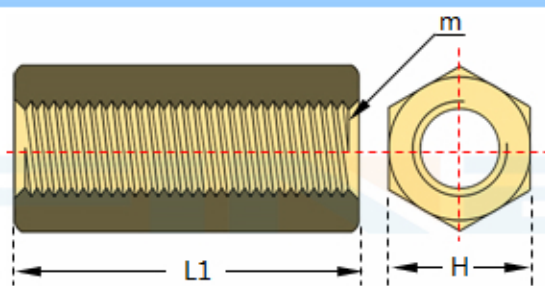
公制规格表 (单位 MM):

类型				规格	M 外螺纹	m 内螺纹	H	L1	L2	L3
黄铜	不锈钢	快削钢	铝				±0.1	±0.1	±0.1	Mim
SBB	SBS	SBC	SBA	M2*(L1)+4	M2*0.4	m2*0.4	4.75	6~50	4	4
SBB	SBS	SBC	SBA	M2.5*(L1)+5	M2.5*0.45	m2.5*0.45	4.75	8~50	5	5
SBB	SBS	SBC	SBA	M3*(L1)+6	M3*0.5	m3*0.5	5	9~100	6	6
SBB	SBS	SBC	SBA	M4*(L1)+8	M4*0.7	m4*0.7	6	12~150	8	8
SBB	SBS	SBC	SBA	M5*(L1)+10	M5*0.8	m5*0.8	8	15~150	10	10
SBB	SBS	SBC	SBA	M6*(L1)+12	M6*1.0	m6*1.0	10	16~150	12	12
SBB	SBS	SBC	SBA	M8*(L1)+16	M8*1.25	m8*1.25	13	22~150	16	16
SBB	SBS	SBC	SBA	M10*(L1)+20	M10*1.5	m10*1.5	17	30~150	20	20

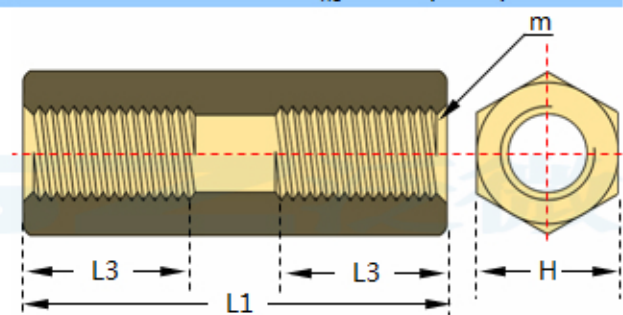
美制规格表 (单位 英寸) :

类型				规格	M 外螺纹	m 内螺纹	H	L1	L2	L3
黄铜	不锈钢	快削钢	铝				±.003	±0.1	±0.1	Mim
SBB	SBS	SBC	SBA	256*(L1)+.156	#2-56	#2-56	.187	.250~1"	.156	.156
SBB	SBS	SBC	SBA	440*(L1)+.187	#4-40	#2-56	.187	.250~2"	.187	.187
SBB	SBS	SBC	SBA	632*(L1)+.250	#6-32	#6-32	.250	.340~2"	.250	.250
SBB	SBS	SBC	SBA	832*(L1)+.250	#8-32	#8-32	.250	.340~2"	.250	.250
SBB	SBS	SBC	SBA	0420*(L1)+.375	1/4-20	1/4-20	.375	.500~4"	.375	.375
SBB	SBS	SBC	SBA	0518*(L1)+.500	5/16-18	5/16-18	.500	.625~4"	.500	.500

style 1:



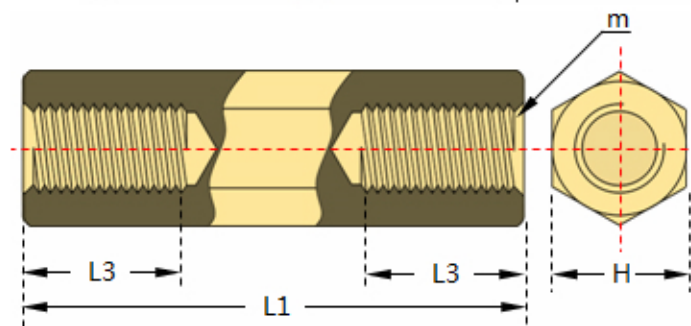
style 2:



表示方法:

SNB - m3 \* 20 - 6  
 ↓     ↓     ↓     ↓  
 类型 内螺纹 高度 L3

style 3:



公制规格 (单位 MM):

类型				规格	m 内螺纹	样式	H ±0.1	L1 ±0.1	L3 Mim
黄铜	不锈钢	快削钢	铝						
SNB	SNS	SNC	SNA	m2*(L1)	m2*0.4	1	4.75	4~12	/
				m2*(L1)-4		2		>12~20	4
				m2*(L1)-4		3		>20	4
SNB	SNS	SNC	SNA	m2.5*(L1)	m2.5*0.45	1	4.75	5~12	/
				m2.5*(L1)-5		2		>12~20	5
				m2.5*(L1)-5		3		>20	5
SNB	SNS	SNC	SNA	m3*(L1)	m3*0.5	1	5	6~16	/
				m3*(L1)-6		2		>16~20	6
				m3*(L1)-6		3		>20	6
SNB	SNS	SNC	SNA	m4*(L1)	m4*0.7	1	6	6~18	/
				m4*(L1)-8		2		>18~25	8
				m4*(L1)-8		3		>25	8
SNB	SNS	SNC	SNA	m5*(L1)	m5*0.8	1	8	8~22	/
				m5*(L1)-10		2		>22~30	10
				m5*(L1)-10		3		>30	10
SNB	SNS	SNC	SNA	m6*(L1)	m6*1.0	1	10	10~25	/
				m6*(L1)-12		2		>25~32	12
				m6*(L1)-12		3		>32	12
SNB	SNS	SNC	SNA	m8*(L1)	m8*1.25	1	13	12~32	/
				m8*(L1)-16		2		>32~40	16
				m8*(L1)-16		3		>40	16
SNB	SNS	SNC	SNA	m10*(L1)	m10*1.5	1	17	15~40	/
				m10*(L1)-20		2		>40~45	20
				m10*(L1)-20		3		>45	20

美制规格 (单位 inch):

类型				规格	m 内螺纹	样式	H ±.003	L1 ±.003	L3 Mim
黄铜	不锈钢	快削钢	铝						
SNB	SNS	SNC	SNA	256*(L1)	#2-56	1	.187	.156~.5	/
				256*(L1)-.156		2		>.5~.75	.212
				256*(L1)-.156		3		>.75	.212
SNB	SNS	SNC	SNA	440*(L1)	#4-40	1	.187	.187~.625	/
				440*(L1)-.25		2		>.625~.75	.25
				440*(L1)-.25		3		>.75	.25
SNB	SNS	SNC	SNA	632*(L1)	#6-32	1	.216	.25~.625	/
				632*(L1)-.281		2		>.625~.75	.281
				632*(L1)-.281		3		>.75	.281
SNB	SNS	SNC	SNA	832*(L1)	#8-32	1	.25	.25~.75	/
				832*(L1)-.313		2		>.75~1	.313
				832*(L1)-.313		3		>1	.313
SNB	SNS	SNC	SNA	0420*(L1)	1/4-20	1	.375	.375~1	/
				0420*(L1)-.5		2		>1~1.25	.5
				0420*(L1)-.5		3		>1.25	.5
SNB	SNS	SNC	SNA	0420*(L1)-.5	5/16-18	1	.5	.5~1.25	/
				0420*(L1)-.625		2		>1.25~1.5	.625
				0420*(L1)-.625		3		>1.5	.625